

Waterslagen: de standaard serie



Omschrijving

De XL-Waterslagen kenmerken zich als zeer stabiel en zijn bij uitstek geschikt voor aansluitingen op gevelisolatie.

Ze zijn leverbaar in iedere gewenste RAL kleur en zijn voorzien van bevestigingsgaten. XL-Panel beschikt over het complete leveringsprogramma met alle onderdelen en aansluitingen. Zichtzijde wordt gecoat. Rondom/gehele coating op aanvraag.

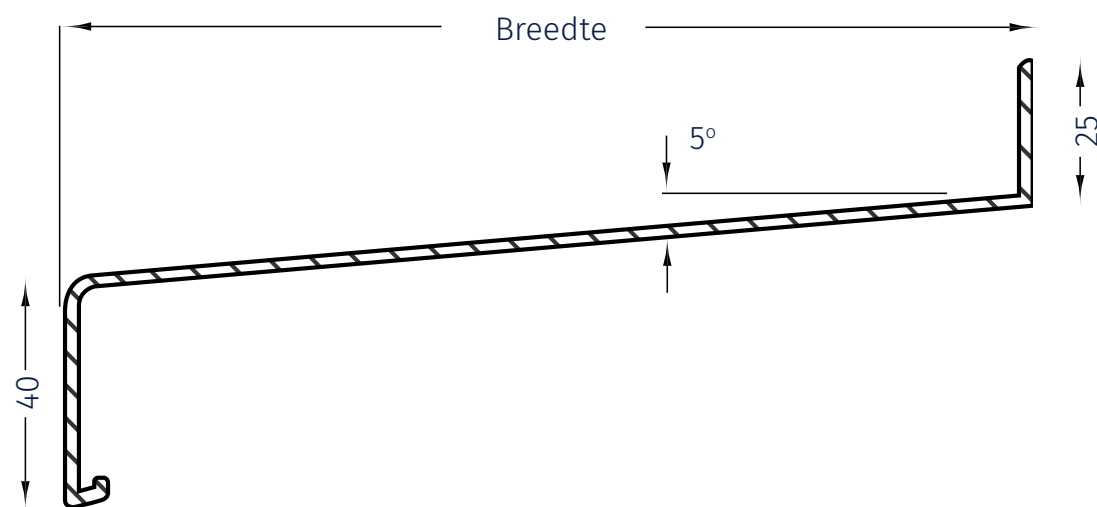



Onze waterslagen zijn standaard leverbaar in de volgende breedtematen:

- | | | |
|----------|----------|----------|
| > 50 mm | > 150 mm | > 225 mm |
| > 70 mm | > 165 mm | > 240 mm |
| > 90 mm | > 180 mm | > 280 mm |
| > 110 mm | > 195 mm | > 320 mm |
| > 130 mm | > 210 mm | > 360 mm |

De voordelen op een rij

- ✓ Zeer stabiele uitvoering
- ✓ Eenvoudige montage
- ✓ Leverbaar in vele breedtematen
- ✓ Leverbaar met een zichtzijde van 40 mm
- ✓ Een compleet leveringsprogramma met alle onderdelen en aansluitingen
- ✓ Bij uitstek geschikt voor aansluitingen op gevelisolatie
- ✓ Op gewenste lengtemaat afgekort (max. 6000 mm)
- ✓ Leverbaar in iedere gewenste kleur
- ✓ Leverbaar met antidreun- folie
- ✓ Voorzien van bevestigingsgaten: h.o.h. 350 mm


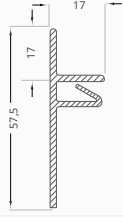
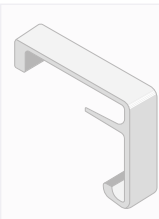
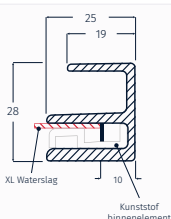

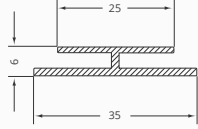
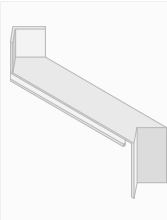
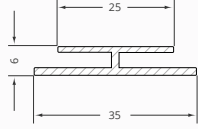
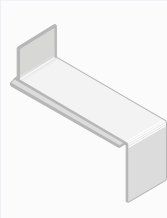
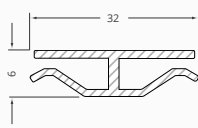

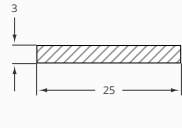

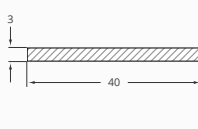



z.o.z. voor toebehoren

Toebehoren voor de waterslagen (5° afschot)



Alle onderdelen ten behoeve van de waterslagen verwerking.

	<p>Kopschot S15</p> <p>Kopschot S15 is een aluminium kopschot, geschikt voor alle gangbare aansluitingen aan o.a. hout, plaatmateriaal metselwerk, beton. Dit kopschot wordt over de waterslag geschoven en sluit hier naadloos op aan.</p>	
	<p>Kopschot GL-40</p> <p>Kopschot GL-40 is een aluminium kopschot, uitsluitend geschikt voor stucwerk. Dit kopschot wordt over de waterslagen geschoven en sluit hier naadloos op aan.</p>	
	<p>VHG BU</p> <p>Koppelplaat ten behoeve van buitenhoeken.</p>	
	<p>VHG BI</p> <p>Koppelplaat ten behoeve van binnenhoeken.</p>	
	<p>Koppelplaat VH</p> <p>Koppelplaat VH is een solide verbindingsprofiel uit aluminium. Hiermee sluiten twee lengtedelen perfect op elkaar aan. De koppelplaat dekt tevens de bovenzijde en de zichtzijde van de waterslag af. Hierdoor kan een waterdichte koppeling tussen twee lengtedelen worden gerealiseerd.</p>	
	<p>Anker SO</p> <p>Anker SO is een anker voor thermische gevelisolatie. Dit anker uit aluminium plaat wordt op maat geproduceerd. Tevens is anker SO voorzien van twee bevestigingsgaten. Bij bestelling dient de exacte hoogte- en breedtemaat worden aangegeven.</p>	
	<p>Anker 40/90</p> <p>Anker SH40 is een anker voor montage op metselwerk, beton etc.. Het zorgt voor stabiele montage van de waterslag en verankert de waterslag op de ondergrond. Anker SH40 wordt op maat geproduceerd uit aluminium plaat. Tevens is anker SH40 voorzien van twee bevestigingsgaten.</p>	
	<p>EPDM Anti dreun op rol</p> <p>Rol 20 meter</p>	

Bestelbon

Gegevens besteller

Werk:

Datum:

Werknr:

Leveradres:

Straat + huisnr:

Postcode: **Plaats:**

Leverlocatie*: Op de bouw Op de zaak Bij dealer

* aanvinken wat van toepassing is

Bestelling aluminium waterslagen

Kleur:

Type:

Meters antidreun:

Aantal bevestigings ankers: (normaliter om de 300 mm)

Waterslagen voor gemetselde en beklede gevels

Voor gemetselde gevels. Dit is de lengte van de tussen de muren, dus incl. inklemming van de kopschotjes.

Voor beklede gevels. Denk aan extra lengte omdat de kopschotjes achter de dagstukken komen. Dit is de totaallengte, dus incl. inklemming van de kopschotjes.

Breedte: **Lengte:** **Stuks:**

Breedte: **Lengte:** **Stuks:**

Breedte: **Lengte:** **Stuks:**

Breedte: **Lengte:** **Stuks:**

Breedte: **Lengte:** **Stuks:**

**Type kopschot**

Links
S15

Rechts
S15

Waterslagen voor stucwerk gevel

Dit is de lengte van het waterslag, dus excl. inklemming van de kopschotjes.

Zie detail voor maten kopschot.



Breedte:	<input type="text" value="MM"/>	Lengte:	<input type="text" value="MM"/>	Stuks:	<input type="text"/>
Breedte:	<input type="text" value="MM"/>	Lengte:	<input type="text" value="MM"/>	Stuks:	<input type="text"/>
Breedte:	<input type="text" value="MM"/>	Lengte:	<input type="text" value="MM"/>	Stuks:	<input type="text"/>
Breedte:	<input type="text" value="MM"/>	Lengte:	<input type="text" value="MM"/>	Stuks:	<input type="text"/>
Breedte:	<input type="text" value="MM"/>	Lengte:	<input type="text" value="MM"/>	Stuks:	<input type="text"/>

Type kopschot

Links	Rechts
GL40	GL40

PDF ingevuld? Stuur deze naar info@xl-panel.nl

Voor verstek waterslagen maakt XL-Panel tekeningen op maat, vraag deze aan bij uw dealer.